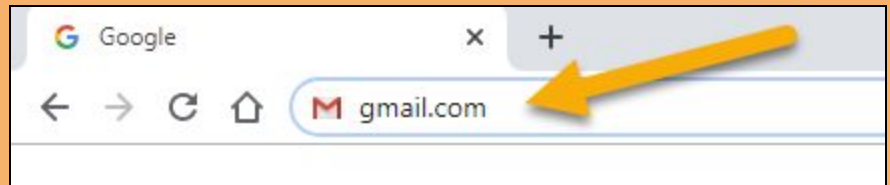


Cómo acceder a los enlaces de la BBCU a través de fcpsschools.net Gmail (Instrucciones para el alumno)

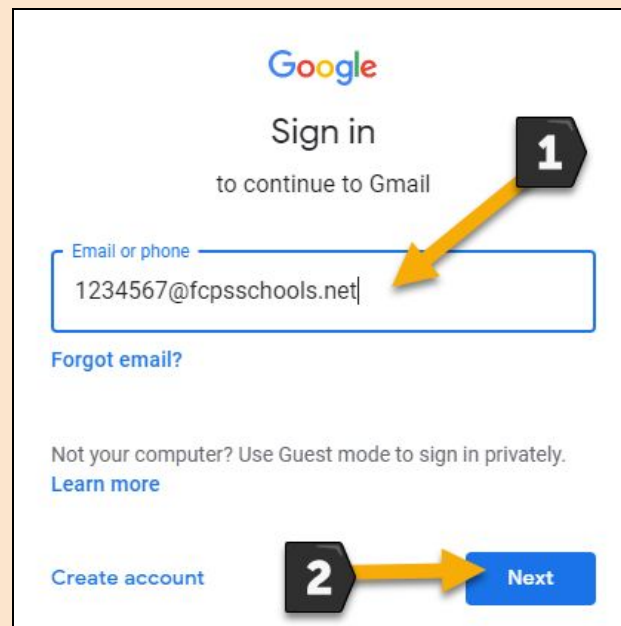
1. Abra Google Chrome.



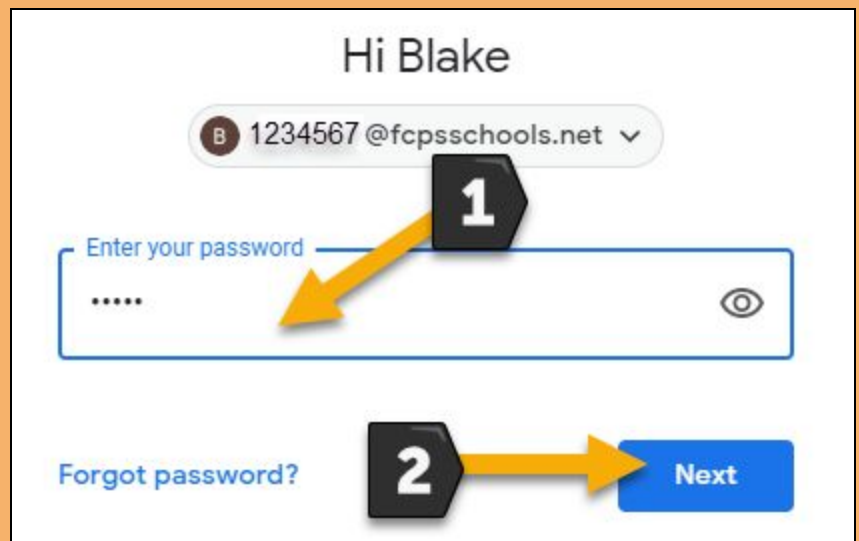
2. En la barra de direcciones (donde van los sitios web) escriba gmail.com.



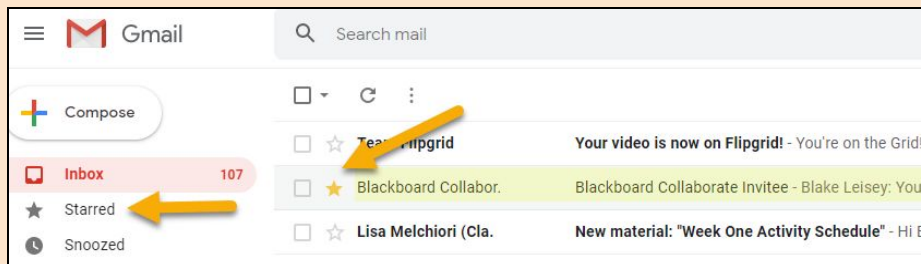
3. Inicie sesión con su nombre de usuario@fcpsschools.net, luego haga clic en Siguiente.



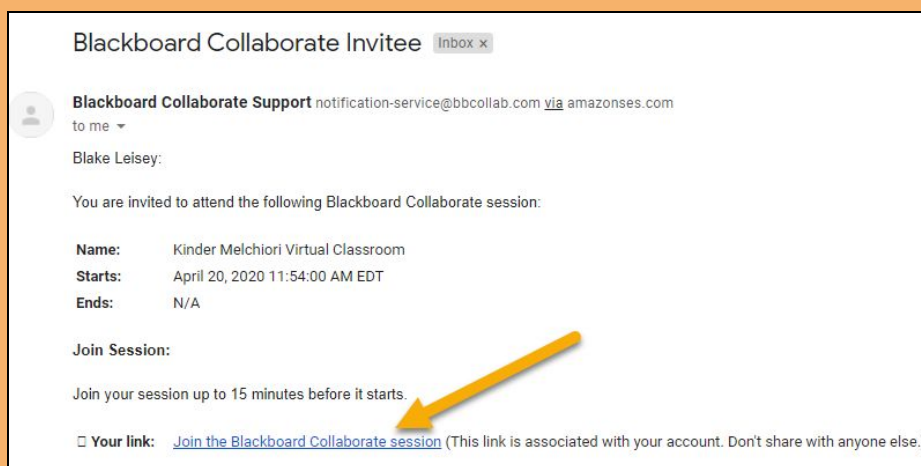
4. Escriba su contraseña, luego haga clic en Siguiente.



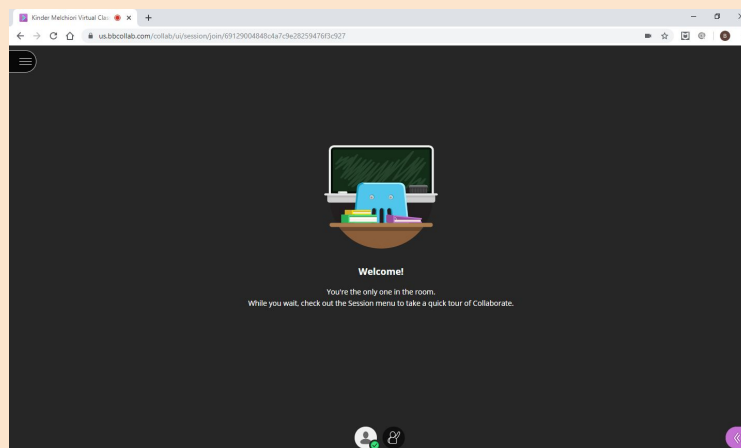
5. Busque el correo electrónico titulado **Blackboard Collaborate Invitee**. Haga clic en la estrella junto a este correo electrónico para poder acceder a ella fácilmente más tarde desde Destacado.



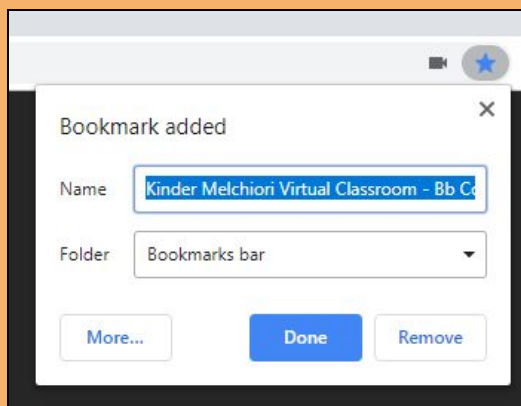
6. Haga clic en "Su enlace" del correo electrónico.



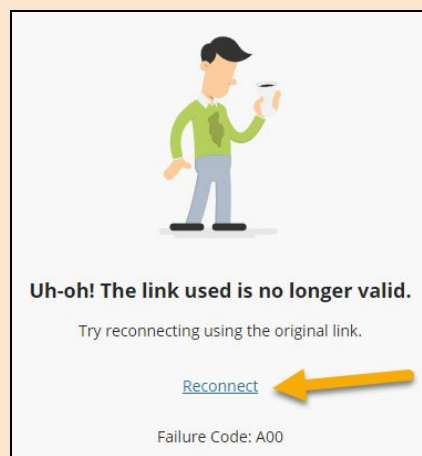
7. Cuando veas esta pantalla, sabrás que estás dentro. Espera las instrucciones de tu maestro.



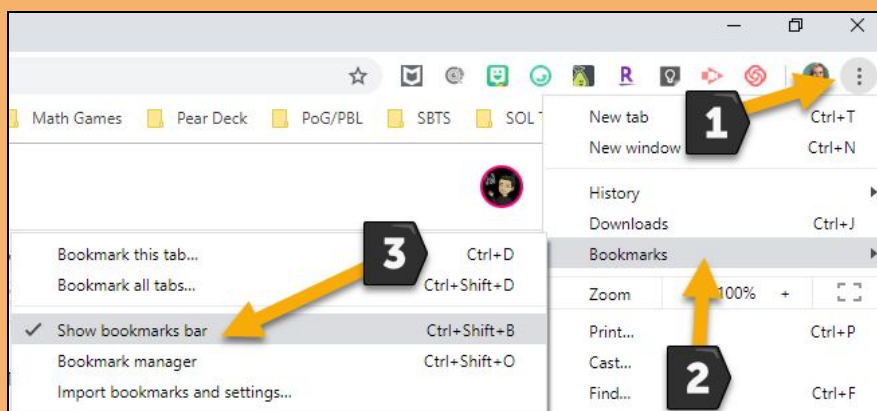
8. Es una buena idea marcar este enlace como favorito. Para ello haga clic en la estrella en la esquina superior derecha, o haga clic en Ctrl +D.



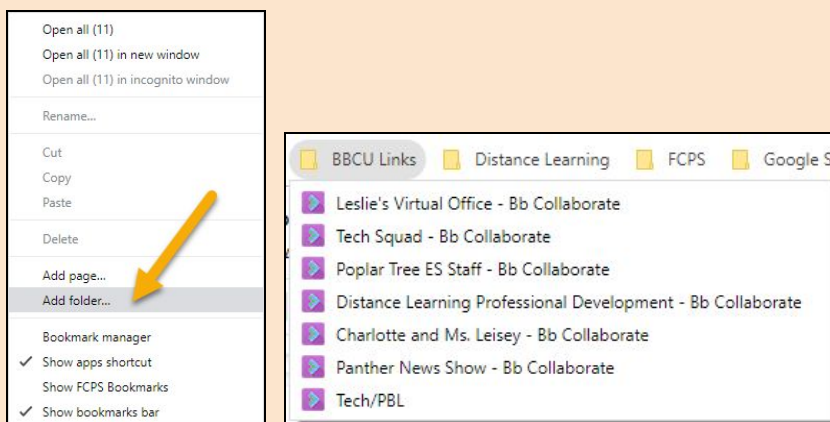
9. La próxima vez que vaya a conectarse desde su Marcador, si ve este mensaje de error, simplemente haga clic en Volver a conectar.



10. Si no ve la barra de marcadores, haga clic en los 3 puntos en la superior derecha esquina, haga clic en Marcadores, elija Mostrar barra de marcadores o haga clic en Ctrl + Shift +B.



11. Si tiene más de un enlace para acceder, puede hacer una carpeta en su barra de marcadores para todos sus enlaces. ¡Simplemente haga clic derecho en su barra de Marcadores



y elija Agregar carpeta!

¡GRACIAS POR SU PACIENCIA MIENTRAS TRABAJAMOS A TRAVÉS DE ESTO JUNTOS!